


オンライン がん患者会



食欲がないときどうしていますか。

主任管理栄養士 水野 智春

令和5年3月23日(木) 15:00～16:00

対象者:がん患者さんやご家族の方など

視聴方法:PC、タブレット、スマホなど

Web会議ツール「Zoom」を使用します。

詳しい参加方法は、別添の説明書をご覧ください。

- ①右のQRコードからメール作成画面を開き、
参加者のお名前と連絡先を記載して送付してください。
直接下記のアドレスまで送っていただいてもOKです。

✉ chubu_kanjakai@chubuh.johas.go.jp

※右のQRコードから直接Zoomの画面を開くこと
は出来ません。参加申し込みメール用です。



- ②メディカルサポートセンターの窓口でも申し込み受付、
Zoom ログインID・パスワードの配布を行っています。

◎詳しくは経営企画課（052-652-5511）まで

申込締切：令和5年3月22日（水）



企画・運営 がん診療推進委員会

Zoomのご視聴方法

- インターネットが使用できるPC（マイク・カメラ内蔵）、タブレットまたはスマートフォンをご用意ください。
- PC環境により機能が制限される可能性がある為、Zoomアプリでのご参加をお願いします。

ZOOMアプリからの参加方法

- ① Zoomの公式ホームページより、Zoomアプリをダウンロードしてください。

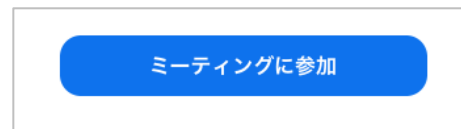
<https://zoom.us/jp-jp/meetings.html>

トップページ一番下の「ダウンロード」からアプリを入手できます。「ミーティングクライアント」を選択してください。（PCの場合）



※スマートフォンから参加の場合は「Zoom One Platform to Connect」をインストール。

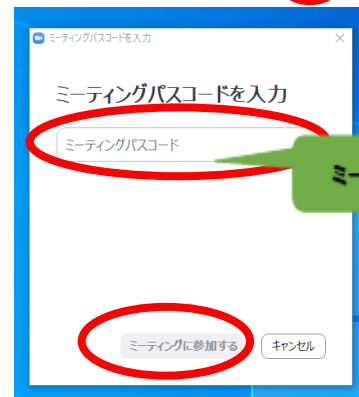
- ② Zoomを起動し、「ミーティングに参加」をクリックします。



- ③ 「ミーティングID」「名前（イニシャル、ニックネーム可）」、お顔を出したくない場合は「自分のビデオをオフにする」を設定した後、「参加」ボタンをクリックしてください。



- ④ ミーティングパスコードを入力して、「ミーティングに参加する」または「続行」をクリックしてください。



- ⑤ マイクへのアクセスを求められたら、「OK」をクリックします。（スマートフォンの場合）


- ⑥ PCの場合、「コンピュータでオーディオに参加」をクリックしてください。スマートフォンの場合、「他のユーザーの音声を聞くにはオーディオに接続してください」が表示されたら「Wifi・・・」をクリックしてください。

以上でミーティングが開始されます。

スマートフォンの場合



PCの場合



※外来のレターケースでZoom ID・パスワードを配布しています。